



# dormabell C|T|S

Die neue Dynamik des Schlafens




Die Marke für erholsamen Schlaf

Bettssystem


# dormabell **CITIS**

Die neue Dynamik des Schlafens




## DYNAMIK

Speziell entwickelte Feder-elemente reagieren auf Gewicht und Bewegung Ihres Körpers selbstregulierend.



## CLIMA

Perfekte Belüftung auf 3 Ebenen: horizontale + vertikale Belüftung, innovative Bezugstoffe, Klima-Griffband.



## KOMFORT

Ergonomischer Aufbau der Matratze mit einzigartiger Oberflächentechnologie ermöglicht eine fließende Körperanpassung.

Der Wunsch nach Schwerelosigkeit wird durch die neue Dynamik des Schlafens mit dem Bettssystem dormabell **CITIS** Wirklichkeit.

## **CITIS**


perfektes **Clima**  
+ faszinierende **Technik**  
= überzeugendes **System**




## DYNAMIK

Die hochflexiblen Federelemente der Unterfederung aus High-Tech-Kunststoff, jedes einzelne für sich punktelastisch, passen sich Form und Gewicht Ihres Körpers an und geben Ihnen das Gefühl, schwerelos zu schlafen. Jedes Federelement verfügt über den enormen Federweg von 4,5 cm und entwickelt in Verbindung mit der hohen Dichte (220 Elemente bei Version N in Größe 90/200) eine einzigartige Tragfähigkeit. Unterschiedliche Federstärken sorgen zugleich für eine sehr komfortable Schulterzone und lassen sich zudem individuell einstellen.

Die punktelastische Unterfederung überträgt die progressiven Eigenschaften idealerweise auf die Matratze und erfüllt die wichtige Unterstützungsfunktion bravourös.





## CLIMA

Erstklassige Klimaregulierung durch die einzigartige Verbindung folgender Elemente:

- ⌘ luftdurchlässiger, elastischer Aquacell®-Komfort-Schaum
- ⌘ die spezielle Kern-Technologie ermöglicht eine perfekte Klimaregulierung durch die abgestimmte Verknüpfung von vertikalen und horizontalen Belüftungskanälen
- ⌘ das belüftete Klima-Griffband erleichtert mit seinen 50 Eingriffsmöglichkeiten das bequeme Drehen und Wenden der Matratze und fördert zudem den Luftaustausch

Das Ergebnis: Entspannender Liegekomfort mit intelligenter Klimaregulierung.






## KOMFORT

Die hochelastische Aquacell®-Komfort-Schaummatratze verfügt über eine einzigartige Oberflächen-Technologie, die optimale Körperzonenanpassung ermöglicht.

Zur Auswahl stehen zwei Modelle: dormabell CTS 500 und dormabell CTS 900 (mit „dry comfort“-Ausrüstung), welche den Schlafkomfort fördern und den Gebrauchsnutzen erhöhen. Zusätzlich verfügt die dormabell Matratze CTS 900 über eine ergonomische Multizonen-Einteilung mit softiger Schulterkomfortzone und stützender Lordoseeinlage bei einer Kernhöhe von 16 cm.

### Was sich ergänzt, funktioniert besser:

Eine perfekt auf die dynamische Punktfederung des Rahmens abgestimmte Komfort-Matratze.



Bettssystem

# dormabell C|T|S

Die neue Dynamik des Schlafens

## Bettssystem dormabell CTS

- ⌚ ideal abgestimmte Übersetzung der hohen Punktelastizität des Rahmens auf die Matratze.
- ⌚ Entspannender Liegekomfort mit erstklassiger Klimaregulierung.
- ⌚ Einzigartige Oberflächen-Technologie ermöglicht optimale Körperzonenanpassung.

## Matratzen

### dormabell CTS 500

**Kern:** Aquacell®-Komfortschaum, zoniertes Innenleben mit Schulter-Komfortzone, Kernhöhe 14 cm  
**Bezug:** 85% PES, 15% CV verstept mit 400g/m<sup>2</sup> Klimafaser, rundumlaufendes voll belüftendes Griffband mit über 50 Eingriffen, 4-seitiger, teilbarer Reißverschluss, waschbar 60°

### dormabell CTS 900

**Kern:** Aquacell®-Komfortschaum, ergonomische Multizonen-Einteilung mit softiger Schulter-Komfortzone und stützender Lordoseneinlage, Kernhöhe 16 cm  
**Bezug:** 71% PES, 29% BW, veredelt mit dry-comfort, verstept mit 400g/m<sup>2</sup> Klimafaser, rundumlaufendes voll belüftendes Griffband mit über 50 Eingriffen, 4-seitiger teilbarer Reißverschluss, waschbar 60°



## Unterfederung - dormabell CTS

Fein aufgelöste und selbstregulierende CTS-Oberfläche. 220 einzelne Federn (bei Version N in Größe 90x200), optimale Belüftung. Außen- und Innenholme aus ummanteltem Buchenschichtholz.

**CTS- N** - nicht verstellbar

**CTS - KF** - verstellbares Kopfteil und mehrstufige Körperhochlagerung, für entspanntes, kreislaufentlastendes Liegen

**CTS - M2/M3** - Motorischer Komfortrahmen. Durch zwei oder drei Elektromotoren lassen sich stufenlos und unabhängig voneinander die vielfältigsten, ergonomischen Liege- und Sitzpositionen einstellen



## DIE BERATUNG VON UNS

werbung@jorio.de

Mit Ihrer Entscheidung für dormabell haben Sie eine gute Wahl getroffen. Wir wünschen Ihnen, dass Sie in allen Belangen mit Ihrem neuen Bettsystem zufrieden sind.

Sollten Sie in den ersten Wochen (der Zeit der Ein- und Umgewöhnung) oder auch danach Fragen haben, wenden Sie sich bitte an uns – Ihren dormabell Fachhändler.

Wir helfen Ihnen gerne!

Alle dormabell Artikel werden vom eco-Umweltinstitut auf Humanverträglichkeit geprüft. Sicherheit für Sie!

dormabell für Sie im Internet: [www.dormabell.de](http://www.dormabell.de)

**eco**  
INSTITUT

Farb- und Produktabweichungen vorbehalten © 2009 SM